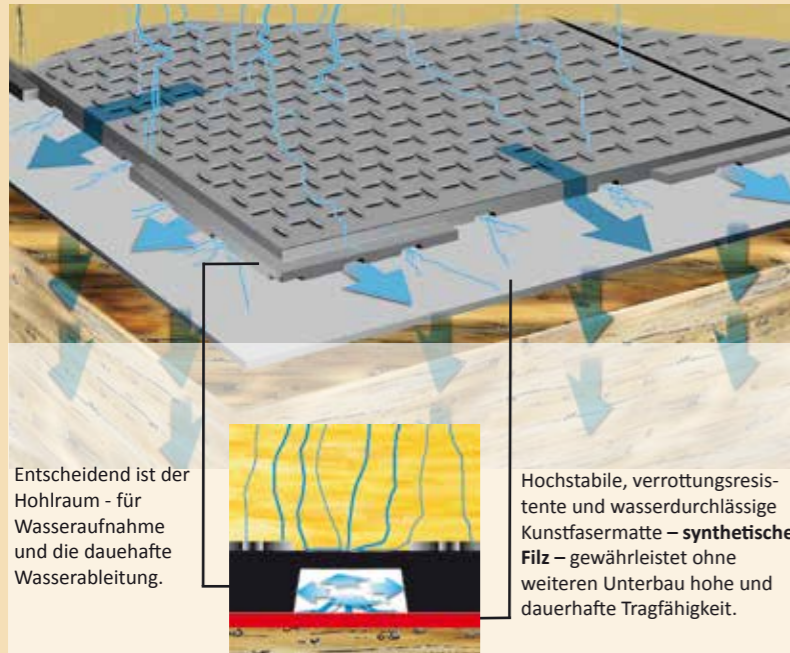


terra-ProMa - das sichere System im Reitplatzbau.

ProMa – als Langzeit oder Mietboden mit integrierter Flächenentwässerung

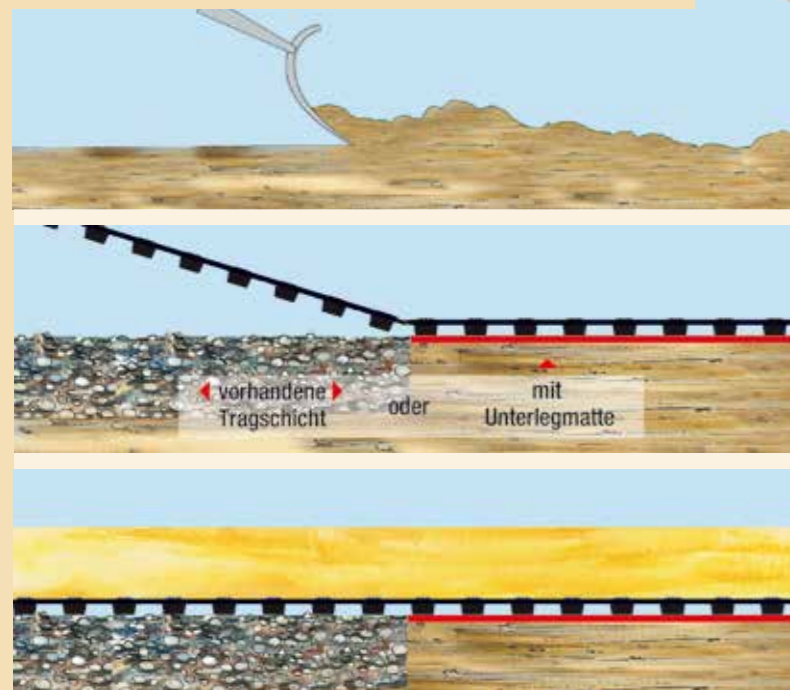


ProMa wird in Verbindung mit unserem hochwertigen Tretbelag **terra-tex**® zum idealen und hochinteressanten Miet-Bodensystem. Sowohl für Vermietungen auf Tunieren oder in verstärkter Ausführung mit einer Unterlegmatte für den Dauerbetrieb über Jahre hinweg. **ProMa** ist hochbelastbar und dabei jederzeit garantiert wasserdurchlässig.

ProMa und unser hochwertiger Tretbelag **terra-tex**® – die ideale Kombination für langfristig funktionsfähige Außenplätze.



ProMa – genial einfach in drei Schritten zum fertigen Reitplatz



1. Planie erstellen
 - Auf herkömmlicher Schotter-Tragschicht
 - Auf altem, wasserundurchlässigen Reitplatz
 - Auf hartem Beton, Pflaster oder Bitumen
 - Auf Wiesen oder unbefestigtem Erdreich
2. Matten auslegen
 - Dauerhaft sichere Wasserabfuhrung
 - Perfekte Stabilität auf jedem Baugrund
 - Saubere Trennung von Unterbau & Tretschicht
 - Höchste Mobilität - leichter Auf- und Rückbau
3. Fertiger Platz
 - **terra-tex**® - Tretbelag auftragen und Ihr Allwetterplatz funktioniert über Jahrzehnte hinweg.

Über 1,5 Millionen m² verlegt.

terra-ProMa

- das sichere System im Reitplatzbau.



Nie mehr Wasser- oder Matschprobleme auf Außenplätzen und Paddocks

ProMa setzt unser Prinzip der kurzen Wege für die flächendeckend, gleichmäßige und schnelle Abführung von Niederschlagswasser in idealer Weise um.

Eine Matte die es in sich hat!

ProMa ist Trennschicht und Flächendrainage in einem. Das aufkommende Niederschlagswasser wird auf kürzestem Weg über die **100-fache Schlitzung** aufgenommen, innerhalb der Hohlräume der Matten verteilt und abgeleitet. Einfach und langfristig sicherer kann eine Entwässerung nicht funktionieren. **ProMa** kann auf hartem und wasserundurchlässigem Unterbau aufgebaut werden.

Neben unserer Reitplatzmatte bieten wir Ihnen noch weitere Bodenmatten mit verschiedenen Oberflächen und in unterschiedlichen Stärken für viele Einsatzmöglichkeiten an. Für diese Matten gilt ebenfalls:

- Hohe Elastizität und Rutschsicherheit durch spezielle Materialbeschaffenheit
- Bester Verbund durch Falznut
- Einfacher Auf- und Abbau
- Bohren und sägen wie Holz

In verschiedenen Oberflächen erhältlich, je nach Einsatz, z.B.



Noppenprofil
- Die hochbelastbare Schwerlastmatte

Schwere Ausführung 45 mm für spezielle Einsätze



Ästhetisches Kugelkopfmuster
- Rutschfest
- Für Lager, Stall und sonstigen Einsatz

Leichte Ausführung 25 mm schwere Ausführung 45 mm mit und ohne Entwässerungsschlitz



ProMa Kreuzmuster
- Rutschfest
- Abriebfest
- Trittschall

Die ideale Matte für Paddocks mit Entwässerungsschlitzen in der Falznut



Integrierte Entwässerung durch mehr als 100 Schlitz pro m²

ProMa - Reitplatzmatte

- **ProMa** wird überall dort eingesetzt, wo Flächen lang- oder kurzfristig stabilisiert werden sollen.

ProMa

Produktdaten:

Material: 100% Recycling

Größe: 1.200 x 800 x 30 mm

Nutzmaß: 117 x 77 = ca. 0,90 m²

Gewicht: 19 kg - pro Palette 50 Stück

Farbe: grau / anthrazit

Umweltverträglichkeit:

Amtlicher Untersuchungsbericht vom TÜV:
keine Umweltbelastung

Brandschutzklasse: B1

Eigenschaften: rutschfest
UV-, laugen- und säurebeständig
Stoß absorbierend
gelenkschonend, isolierend
abriebfest, langlebig

Verbindung : Rundum Falznut

Trennung mit herkömmlichen Methoden



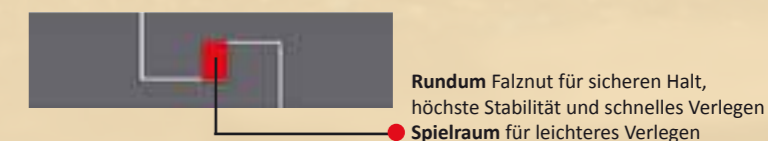

Trennung mit ProMa – der etwas anderen Reitplatzmatte



- Gefahr der zu starken Verschmutzung und Verdichtung des Füllmaterials
- Zylindrische Form der Durchflussmöglichkeit kann verstopfen
- Sanierung **nicht** oder nur mit **hohem Aufwand** möglich

- **ProMa** mit integriertem Hohlraum für Wasseraufnahme und Verteilung
- Wasser wird ungehindert durch die **100 Schlitz** der Matte aufgenommen und kann innerhalb des Hohlraumes in der Matte abfließen
- Hohlraum **kann nie** verdichten, selbst wenn etwas Sand durchrieselt
- Tragschicht muss nicht **wasserdurchlässig** sein
- **ProMa** lässt sich schnell auf- und abbauen

ProMa – Verlegehinweis



Alle Matten mit Rundum-Falz